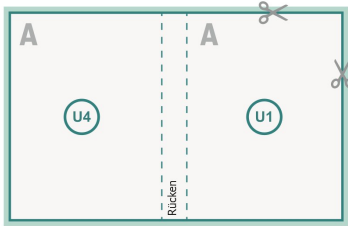
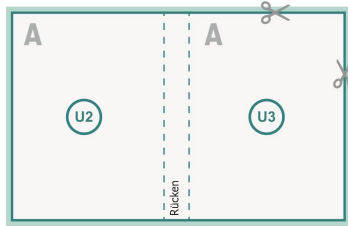


## Umschlag

Außenseite



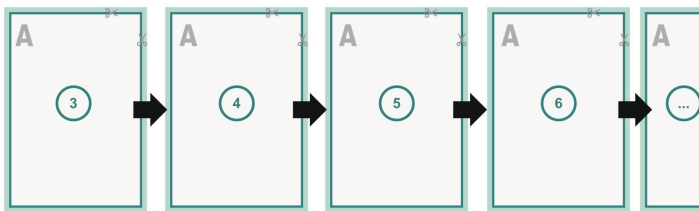
Innenseite



Innenteil

## Seitenreihenfolge

Seiten unbedingt fortlaufend und einzeln anlegen.



**Datenformat (inkl. mm Beschnitt):**

15,2 x 10,9 cm

**Endformat (geschlossen):**

14,8 x 10,5 cm

**Beschnitt:**

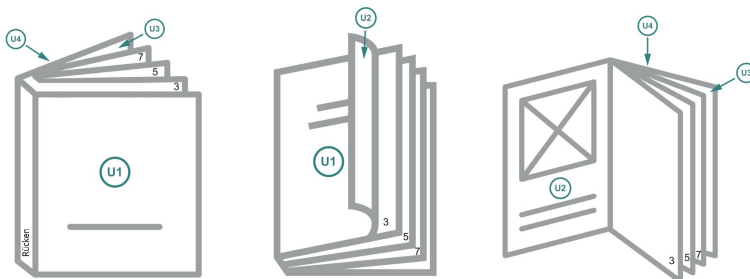
mm

**Sicherheitsabstand:**

5 mm

Abstand der Texte/Informationen zum Rand des Endformats, dies verhindert unerwünschten Anschnitt.

fertiges Produkt



## Zeichenerklärung

 Beschnitt

**A** Leserichtung

 Hier wird geschnitten/gestanz

- - - Rillung/Falzung

## Bitte beachten Sie:

Beschnittzugabe und Sicherheitsabstand wie angegeben anlegen.

Hintergrundfarben, Bilder oder Grafiken bis an den Rand des Datenformates anlegen.

Bei der Produktion können durch das Schneiden, Stanzen und Falzen Toleranzen auftreten.

Druckdatenhinweise finden Sie unter dem Menüpunkt *Druckdaten* auf [www.onlineprinters.lu](http://www.onlineprinters.lu)