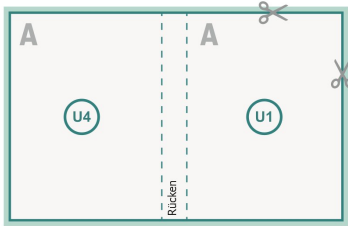
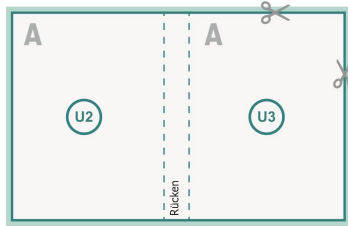


Umschlag

Außenseite



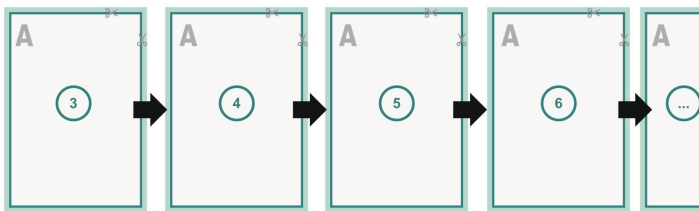
Innenseite



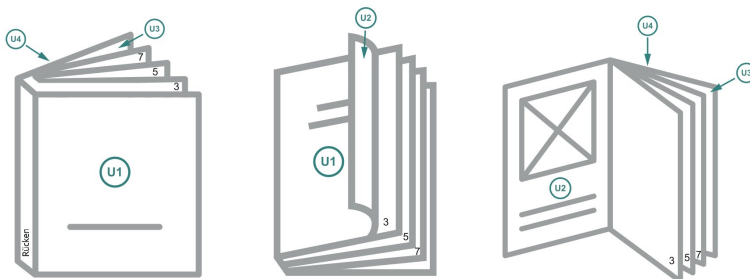
Innenteil

Seitenreihenfolge

Seiten unbedingt fortlaufend und einzeln anlegen.



fertiges Produkt



Datenformat (inkl. mm Beschnitt):

10,9 x 10,9 cm

Endformat (geschlossen):

10,5 x 10,5 cm

Beschnitt:

mm

Sicherheitsabstand:

5 mm

Abstand der Texte/Informationen zum Rand des Endformats, dies verhindert unerwünschten Anschnitt.

Zeichenerklärung

 Beschnitt

A Leserichtung

 Hier wird geschnitten/gestanz

- - - Rillung/Falzung

Bitte beachten Sie:

Beschnittzugabe und Sicherheitsabstand wie angegeben anlegen.

Hintergrundfarben, Bilder oder Grafiken bis an den Rand des Datenformates anlegen.

Bei der Produktion können durch das Schneiden, Stanzen und Falzen Toleranzen auftreten.

Druckdatenhinweise finden Sie unter dem Menüpunkt *Druckdaten* auf www.onlineprinters.lu