


Umschlag
Innenteil



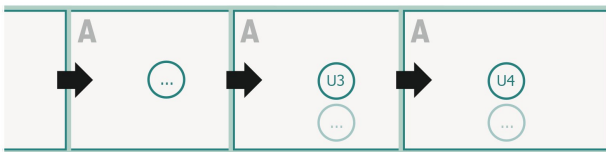
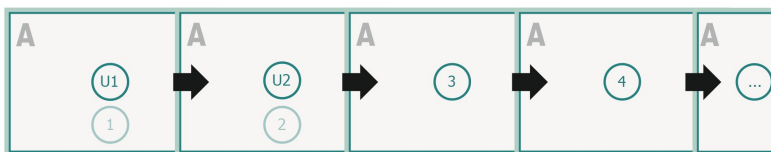
Beschnitt:
2 mm

Sicherheitsabstand:
5 mm

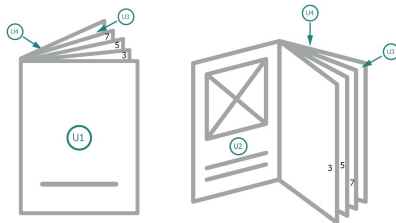
Abstand der Texte/Informationen zum Rand des Endformats, dies verhindert unerwünschten Anschnitt.

Seitenreihenfolge

Seiten unbedingt fortlaufend und einzeln anlegen.



fertiges Produkt




Bitte beachten Sie unsere Druckdatenhinweise!

Zeichenerklärung

 Beschnitt

 Leserichtung

 Endformat

 Datenformat

Bitte beachten Sie:

Beschnittzugabe und Sicherheitsabstand wie angegeben anlegen.

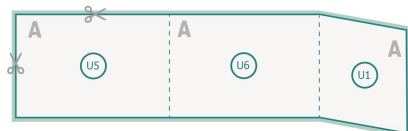
Hintergrundfarben, Bilder oder Grafiken bis an den Rand des Datenformates anlegen.

Bei der Produktion können durch das Schneiden, Stanzen und Falzen Toleranzen auftreten.

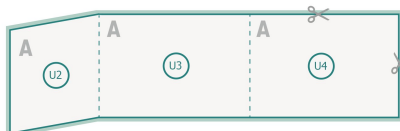
Druckdatenhinweise finden Sie unter dem Menüpunkt *Druckdaten* auf www.onlineprinters.lu

Broschürenkalender mit Cover, Querformat, A4

Umschlag
Beispielhaft Abbildung
Außenseite



Innenseite




Beschnitt:
2 mm

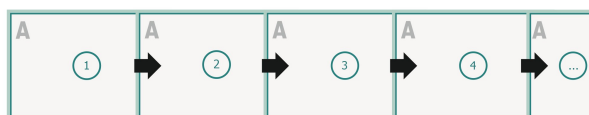
Sicherheitsabstand:
5 mm

Abstand der Texte/Informationen zum Rand des Endformats, dies verhindert unerwünschten Anschnitt.

Innenteil



Seitenreihenfolge
Seiten unbedingt fortlaufend und einzeln anlegen.




Bitte beachten Sie unsere Druckdatenhinweise!

Zeichenerklärung

 Beschnitt

 Leserichtung

 Endformat

 Datenformat

Bitte beachten Sie:

Beschnittzugabe und Sicherheitsabstand wie angegeben anlegen.

Hintergrundfarben, Bilder oder Grafiken bis an den Rand des Datenformates anlegen.

Bei der Produktion können durch das Schneiden, Stanzen und Falzen Toleranzen auftreten.

Druckdatenhinweise finden Sie unter dem Menüpunkt *Druckdaten* auf www.onlineprinters.lu