


INSTRUCTION MANUAL: AIR MATTRESS

Dear Customers,

Thank you for the buy of these air mattress. Please read this manual carefully and follow the information and tips listed here, so you can use the mattress very long.

Contents of delivery
Air mattress
Instruction manual

Size
mattress: 180 x 70 x 16 cm



DIN EN 15649-2:2013-07
EN 15649-2:2009+A2:2013 (D)

Application

On these product you can find two valves. One valve is located on the pillow at the bottom right, the second valve is located right beside of the first one of the long air chambers. To avoid damages, please don't over-pump the mattress with air. After the inflating please press the valve down. To pack the air mattress back in flat condition, please pull up the valve, open the closure and squeeze the neck to deflate the air mattress.



WARNING! PLEASE ONLY INFLATE THE AIRMATTRESS MANUALLY, DON'T USE AN AIR COMPRESSOR. THE AIR MATTRESS ISN'T SUITABLE FOR USE WITH HIGH PRESSURE.

Safety instructions

- This manual is intended to make you familiar with the functionality of this product. Please keep this manual, so that you can always read it, if required. Please consider the below mentioned symbols!
- Please only use the product in its intended manner. Another way of use may lead to damages of the product or surroundings were in use.
- Any changes made to the product may affect the product safety. Take care: risk of injury!
- Keep the product away from pointy and sharp objects
- Handle the product with care. It can be damaged by impact, shock or already from fall of a low height
- Keep the product away from extreme heat
- Please do not use the product in the sea and in waters with a strong flow
- Please don't inflate the air mattress with warm air
- Use this product only in shallow water
- Not suitable for non-swimmers
- This product isn't a swimming help



WARNING! WE TAKE NO LIABILITY FOR CONSEQUENTIAL DAMAGES. TECHNICAL CHANGES AND ERRORS RESERVED!

51041 / PO 0915438 Phthalatfrei / Phthalatfrei

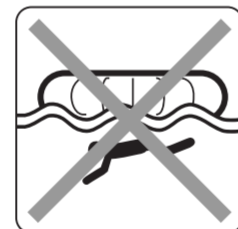
Macma
Frankenstr.146, DE
90461 Nürnberg / Germany



No protection against drowning



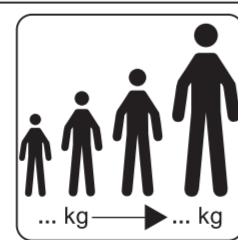
Do not use in bathtub



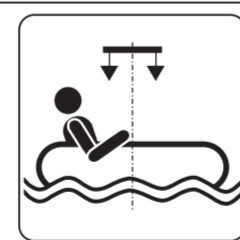
Do not dive under the unit



Only for swimmer



Weight of the users: to 80 kg



Unit is floating stable



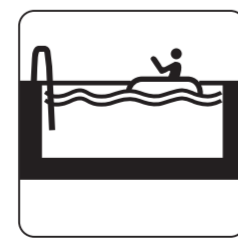
Unit requires balancing



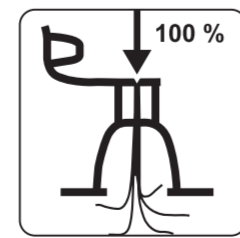
Read the manual at first



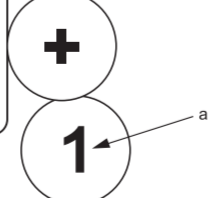
Adult 1 / child 0



Use only in the pool



Fully inflate all air chambers



Legend
a - Direction of inflating

Bedienungsanleitung: Luftmatratze

Sehr geehrte Kunden,

vielen Dank für den Kauf dieser Luftmatratze. Bitte lesen Sie diese Bedienungsanleitung aufmerksam durch und befolgen Sie die hier aufgeführten Hinweise und Tipps, damit Sie die Luftmatratze optimal und langfristig verwenden können.

Lieferumfang
Luftmatratze
Bedienungsanleitung

Maße
Matratze: 180 x 70 x 16 cm



DIN EN 15649-2:2013-07
EN 15649-2:2009+A2:2013 (D)

Verwendung

An diesem Produkt befinden sich zwei Ventile. Ein Ventil befindet sich auf dem Kissen am rechten unteren Rand, das zweite Ventil befindet sich rechts daneben auf den länglichen Luftkammern. Bitte pumpen Sie die Luftmatratze nicht zu prall auf, um Beschädigungen zu verhindern. Nach dem Befüllen drücken Sie den Ventilhals nach unten. Um die Luftmatratze wieder flach zu verpacken, ziehen Sie bitte den Ventilhals hoch, öffnen den Verschluss und drücken den Hals zusammen, um die Luft herauszulassen.



ACHTUNG! BEFÜLLEN SIE DIE LUFTMATRATZE NUR MANUELL UND NICHT MIT EINEM DRUCKLUFTKOMPRESSOR, DA DIE MATRATZE NICHT FÜR STARKEN DRUCK GEEIGNET IST

Sicherheitshinweise

- Diese Bedienungsanleitung dient dazu, Sie mit der Funktionsweise dieses Produktes vertraut zu machen. Bewahren Sie diese Anleitung daher stets gut auf, damit Sie jederzeit darauf zugreifen können, beachten Sie unten genannte Symbole!
- Bitte verwenden Sie das Produkt nur in seiner bestimmungsgemäßen Art und Weise. Eine anderweitige Verwendung führt eventuell zu Beschädigungen am Produkt oder in der Umgebung des Produktes.
- Ein Umbauen oder Verändern des Produktes beeinträchtigt die Produktsicherheit. Achtung Verletzungsgefahr!
- Halten Sie das Produkt fern von spitzen und scharfen Gegenständen
- Behandeln Sie das Produkt sorgfältig. Es kann durch Stöße, Schläge oder Fall aus bereits geringer Höhe beschädigt werden
- Halten Sie das Produkt fern von extremer Hitze / extremer Kälte
- Bitte nutzen Sie das Produkt nicht im Meer und in Gewässern mit starker Strömung
- Befüllen Sie die Matratze nicht mit warmer Luft
- Benutzen Sie das Produkt nur im flachen Wasser
- Nicht für Nichtschwimmer geeignet
- Verwenden Sie das Produkt nicht als Schwimmhilfe



ACHTUNG! ES WIRD KEINE HAFTUNG FÜR FOLGESCHÄDEN ÜBERNOMMEN. TECHNISCHE ÄNDERUNGEN UND IRRTÜMER VORBEHALTEN!

51041 / PO 0915438 Phthalatfrei / Phthalatfrei

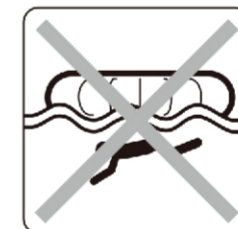
Macma
Frankenstr.146, DE
90461 Nürnberg / Germany



Kein Schutz gegen Ertrinken



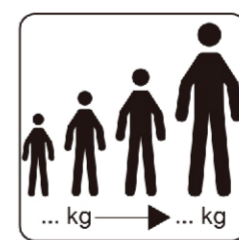
Nicht in der Badewanne benutzen



Nicht unter das Gerät tauchen



Nur für Schwimmer



Körpergewicht des Nutzers: bis 80 kg



Gerät ist schwimmstabil



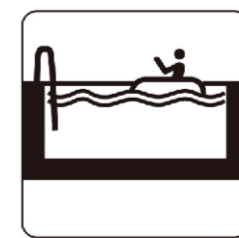
Gerät erfordert Balancierung



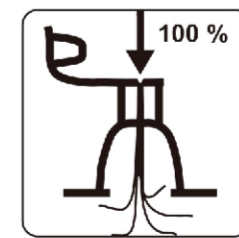
Zuerst Bedienungsanleitung lesen



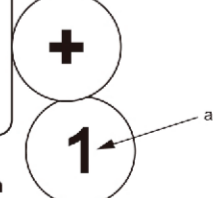
Anzahl der Benutzer: Erwachsene 1 / Kinder 0



Nur im Schwimmbecken benutzen



Alle Luftkammern vollständig aufblasen



Legende
a - Reihenfolge des Aufblasens